



KAB. WONOGIRI

PERSETUJUAN REKAPITULASI
DOKUMEN PELAKSANAAN ANGGARAN
SATUAN KERJA PERANGKAT DAERAH
(DPA-SKPD)

TAHUN ANGGARAN 2023

Berdasarkan hasil verifikasi Tim Anggaran Pemerintah Daerah atas seluruh dokumen pelaksanaan anggaran satuan kerja perangkat daerah:

- a. Nama : Moch. Chozinuddin Holil, S.E., Akt., M.Si.
- b. NIP : 197604092005011006
- c. Jabatan : KEPALA BADAN PENGELOLAAN KEUANGAN DAERAH

menyetujui untuk dilakukan pengesahan atas dokumen pelaksanaan anggaran satuan kerja perangkat daerah Pemerintah Kab. Wonogiri sebagai dasar pelaksanaan anggaran daerah Tahun Anggaran 2023.

Kode	Nama Formulir
DPA-SKPD	Ringkasan DPA SKPD
DPA-PENDAPATAN SKPD	Ringkasan Anggaran Pendapatan SKPD
DPA-BELANJA SKPD	Ringkasan Anggaran Belanja SKPD
DPA-PEMBIAYAAN SKPD	Ringkasan Anggaran Pembiayaan Daerah SKPD

Demikian disampaikan dan dipergunakan sebagaimana mestinya.

Wonogiri, tanggal 02 JAN 2023

Disetujui oleh,
Sekretaris Daerah



Drs. HARYONO, MM
NIP: 196405151985031010



Disahkan oleh,
PPKD



MOCH. CHOZINUDDIN HOLIL, S.E., Akt., M.Si
NIP: 197604092005011006





KAB. WONOGIRI

DOKUMEN PELAKSANAAN ANGGARAN
SATUAN KERJA PERANGKAT DAERAH
(DPA-SKPD)

TAHUN ANGGARAN 2023

URUSAN PEMERINTAHAN : 5 UNSUR PENUNJANG URUSAN PEMERINTAHAN
BIDANG URUSAN : 5.02 KEUANGAN
ORGANISASI : 5.02.0.00.0.00.24.0000 BADAN PENGELOLAAN KEUANGAN DAERAH

Pengguna Anggaran :


a. Nama : Moch. Chozinuddin Holil, S.E., Akt., M.Si.
b. NIP : 197604092005011006
c. Jabatan : KEPALA BADAN PENGELOLAAN KEUANGAN DAERAH

Kode	Nama Formulir
DPA-PENDAPATAN SKPD	Ringkasan Anggaran Pendapatan SKPD
DPA-BELANJA SKPD	Ringkasan Anggaran Belanja SKPD
DPA-PEMBIAYAAN SKPD	Ringkasan Anggaran Pembiayaan Daerah SKPD

Disahkan oleh,
PPKD
Moch. Chozinuddin Holil, S.E., Akt., M.Si.
NIP.:197604092005011006

Wonogiri, tanggal 02 JAN 2023
Pengguna Anggaran
Moch. Chozinuddin Holil, S.E., Akt., M.Si.
NIP: 197604092005011006

DOKUMEN PELAKSANAAN ANGGARAN SATUAN KERJA PERANGKAT DAERAH			DPA REKAPITULASI SKPD
Kab. Wonogiri Tahun Anggaran 2023			
Nomor DPA : DPA/A.1/5.02.0.00.0.00.24.0000/001/2023			
Organisasi : 5.02.0.00.0.00.24.0000 BADAN PENGELOLAAN KEUANGAN DAERAH			
Ringkasan Dokumen Pelaksanaan Anggaran Pendapatan dan Belanja Daerah Satuan Kerja Perangkat Daerah			
Kode Rekening	Uraian		Jumlah (Rp)
4		PENDAPATAN DAERAH	
4 1		PENDAPATAN ASLI DAERAH (PAD)	Rp88.792.188.480
4 1 01		Pajak Daerah	Rp58.902.673.869
4 1 02		Retribusi Daerah	Rp45.000.000
4 1 03		Hasil Pengelolaan Kekayaan Daerah yang Dipisahkan	Rp19.344.514.611
4 1 04		Lain-lain PAD yang Sah	Rp10.500.000.000
4 2		PENDAPATAN TRANSFER	Rp2.189.647.720.000
4 2 01		Pendapatan Transfer Pemerintah Pusat	Rp1.970.518.452.000
4 2 02		Pendapatan Transfer Antar Daerah	Rp219.129.268.000
4 3		LAIN-LAIN PENDAPATAN DAERAH YANG SAH	Rp1.500.000.000
4 3 01		Pendapatan Hibah	Rp1.500.000.000
		Jumlah Pendapatan	Rp2.279.939.908.480
5		BELANJA DAERAH	
5 1		BELANJA OPERASI	Rp34.277.480.282
5 1 01		Belanja Pegawai	Rp13.655.530.695
5 1 02		Belanja Barang dan Jasa	Rp20.621.949.587
5 2		BELANJA MODAL	Rp572.880.000
5 2 02		Belanja Modal Peralatan dan Mesin	Rp372.880.000
5 2 05		Belanja Modal Aset Tetap Lainnya	Rp200.000.000
5 3		BELANJA TIDAK TERDUGA	Rp6.572.385.651
5 3 01		Belanja Tidak Terduga	Rp6.572.385.651
5 4		BELANJA TRANSFER	Rp406.087.655.250
5 4 01		Belanja Bagi Hasil	Rp7.341.700.000
5 4 02		Belanja Bantuan Keuangan	Rp398.745.955.250
		Jumlah Belanja	Rp447.510.401.183
		Total Surplus/(Defisit)	Rp1.832.429.507.297
6		PEMBIAYAAN DAERAH	
6 1		PENERIMAAN PEMBIAYAAN	Rp94.577.131.833
6 1 01		Sisa Lebih Perhitungan Anggaran Tahun Sebelumnya	Rp94.577.131.833
		Jumlah Penerimaan Pembiayaan	Rp94.577.131.833
6 2		PENGELUARAN PEMBIAYAAN	Rp1.500.000.000
6 2 02		Penyertaan Modal Daerah	Rp1.500.000.000
		Jumlah Pengeluaran Pembiayaan	Rp1.500.000.000
		Pembiayaan Neto	Rp93.077.131.833

Rencana Realisasi Penerimaan per Bulan		Rencana Penarikan Dana per Bulan		<p>Wonogiri, tanggal <u>02 JAN 2023</u></p> <p>KEPALA BADAN PENGELOLAAN KEUANGAN DAERAH</p>  <p>Moch. Chozinuddin Holil, S.E., Akt., M.Si. NIP: 197604092005011006</p> <p>Mengesahkan, PPKD</p> <p>MOCH. CHOZINUDDIN HOLIL, S.E., Akt., M.Si. NIP: 197604092005011006</p>
Januari	Rp2.279.939.908.480	Januari	Rp356.871.325.494	
Februari	Rp94.577.131.833	Februari	Rp206.484.651	
Maret	Rp0	Maret	Rp156.188.000	
April	Rp0	April	Rp67.334.901.432	
Mei	Rp0	Mei	Rp54.617.000	
Juni	Rp0	Juni	Rp470.042.302	
Juli	Rp0	Juli	Rp17.630.668.223	
Agustus	Rp0	Agustus	Rp1.392.637.504	
September	Rp0	September	Rp124.017.790	
Oktober	Rp0	Oktober	Rp4.225.031.390	
November	Rp0	November	Rp343.517.647	
Desember	Rp0	Desember	Rp200.969.750	
Jumlah	Rp2.374.517.040.313	Jumlah	Rp449.010.401.183	

Tim Anggaran Pemerintah Daerah

No.	Nama	NIP	Jabatan	Tanda Tangan
1.				
2.				
3.				
4.				
5.				

DOKUMEN PELAKSANAAN ANGGARAN SATUAN KERJA PERANGKAT DAERAH		Formulir DPA-PENDAPATAN SKPD			
Kab. Wonogiri Tahun Anggaran 2023					
Nomor DPA : DPA/A.1/5.02.0.00.0.00.24.0000/001/2023					
Organisasi : 5.02.0.00.0.00.24.0000 BADAN PENGELOLAAN KEUANGAN DAERAH					
Rincian Dokumen Pelaksanaan Anggaran Pendapatan Satuan Kerja Perangkat Daerah					
Kode Rekening	Uraian	Rincian Perhitungan			Jumlah
		Volume	Satuan	Tarif/Harga	(Rp)
4	PENDAPATAN DAERAH				Rp2.279.939.908.480
4.1	PENDAPATAN ASLI DAERAH (PAD)				Rp88.792.188.480
4.1.01	Pajak Daerah				Rp58.902.673.869
4.1.01.06	Pajak Hotel				Rp300.000.000
4.1.01.06.01	Pajak Hotel				Rp300.000.000
4.1.01.06.01.0001	Pajak Hotel				Rp300.000.000
	:: Pajak Hotel				
	::: Pajak Hotel				
	Pajak Hotel	1 Tahun	Tahun	Rp300.000.000	Rp300.000.000
4.1.01.07	Pajak Restoran				Rp550.000.000
4.1.01.07.01	Pajak Restoran dan Sejenisnya				Rp450.000.000
4.1.01.07.01.0001	Pajak Restoran dan Sejenisnya				Rp450.000.000
	:: Pajak Restoran dan Sejenisnya				
	::: Pajak Restoran				
	Pajak Restoran dan Sejenisnya	1 Tahun	Tahun	Rp450.000.000	Rp450.000.000
4.1.01.07.02	Pajak Rumah Makan dan Sejenisnya				Rp100.000.000
4.1.01.07.02.0001	Pajak Rumah Makan dan Sejenisnya				Rp100.000.000
	:: Pajak Rumah Makan dan Sejenisnya				
	::: Pajak Rumah Makan dan Sejenisnya				
	Pajak Rumah Makan dan Sejenisnya	1 Tahun	Tahun	Rp100.000.000	Rp100.000.000
4.1.01.08	Pajak Hiburan				Rp70.000.000
4.1.01.08.02	Pajak Pagelaran Kesenian/Musik/Tari/ Busana				Rp30.000.000
4.1.01.08.02.0001	Pajak Pagelaran Kesenian/Musik/Tari/ Busana				Rp30.000.000
	:: Pajak Pagelaran Kesenian/Musik/Tari/ Busana				
	::: Pajak Pagelaran Kesenian/Musik/Tari/ Busana				
	Pajak Pagelaran Kesenian/Musik/Tari/ Busana	1 Tahun	Tahun	Rp30.000.000	Rp30.000.000
4.1.01.08.07	Pajak Permainan Biliar dan Bowling				Rp40.000.000
4.1.01.08.07.0001	Pajak Permainan Biliar dan Bowling				Rp40.000.000
	:: Pajak Permainan Biliar dan Bowling				
	::: Pajak Permainan Biliar dan Bowling				
	Pajak Permainan Biliar dan Bowling	1 Tahun	Tahun	Rp40.000.000	Rp40.000.000
4.1.01.08.10	Pajak Pertandingan Olahraga				Rp0
4.1.01.08.10.0001	Pajak Pertandingan Olahraga				Rp0
4.1.01.09	Pajak Reklame				Rp1.700.000.000
4.1.01.09.01	Pajak Reklame Papan/Billboard/Videotron/ Megatron				Rp1.346.000.000
4.1.01.09.01.0001	Pajak Reklame Papan/Billboard/Videotron/ Megatron				Rp1.346.000.000
	:: Pajak Reklame Papan/Billboard/Videotron/ Megatron				
	::: Pajak Reklame Papan/Billboard/Videotron/ Megatron				
	Pajak Reklame Papan/Billboard/Videotron/ Megatron	1 Tahun	Tahun	Rp1.346.000.000	Rp1.346.000.000
4.1.01.09.02	Pajak Reklame Kain				Rp350.000.000
4.1.01.09.02.0001	Pajak Reklame Kain				Rp350.000.000

Kode Rekening	Uraian	Rincian Perhitungan			Jumlah
		Volume	Satuan	Tarif/Harga	(Rp)
	:: Pajak Reklame Kain				
	::: Pajak Reklame Kain				
	Pajak Reklame Kain	1 Tahun	Tahun	Rp350.000.000	Rp350.000.000
4.1.01.09.04	Pajak Reklame Selebaran				Rp4.000.000
4.1.01.09.04.0001	Pajak Reklame Selebaran				Rp4.000.000
	:: Pajak Reklame Selebaran				
	::: Pajak Reklame Selebaran				
	Pajak Reklame Selebaran	1 Tahun	Tahun	Rp4.000.000	Rp4.000.000
4.1.01.09.05	Pajak Reklame Berjalan				Rp0
4.1.01.09.05.0001	Pajak Reklame Berjalan				Rp0
4.1.01.10	Pajak Penerangan Jalan				Rp24.562.673.869
4.1.01.10.02	Pajak Penerangan Jalan Sumber Lain				Rp24.562.673.869
4.1.01.10.02.0001	Pajak Penerangan Jalan Sumber Lain				Rp24.562.673.869
	:: Pajak Penerangan Jalan Sumber Lain				
	::: -				
	Pajak Penerangan Jalan Sumber Lain	1 Tahun	Tahun	Rp24.562.673.869	Rp24.562.673.869
4.1.01.11	Pajak Parkir				Rp20.000.000
4.1.01.11.01	Pajak Parkir				Rp20.000.000
4.1.01.11.01.0001	Pajak Parkir				Rp20.000.000
	:: Pajak Parkir				
	::: Pajak Parkir				
	Pajak Parkir	1 Tahun	Tahun	Rp20.000.000	Rp20.000.000
4.1.01.12	Pajak Air Tanah				Rp700.000.000
4.1.01.12.01	Pajak Air Tanah				Rp700.000.000
4.1.01.12.01.0001	Pajak Air Tanah				Rp700.000.000
	:: Pajak Air Tanah				
	::: Pajak Air Tanah				
	Pajak Air Tanah	1 Tahun	Tahun	Rp700.000.000	Rp700.000.000
4.1.01.14	Pajak Mineral Bukan Logam dan Batuan				Rp2.000.000.000
4.1.01.14.04	Pajak Batu Kapur				Rp1.463.000.000
4.1.01.14.04.0001	Pajak Batu Kapur				Rp1.463.000.000
	:: Pajak Batu Kapur				
	::: Pajak Batu Kapur				
	Pajak Batu Kapur	1 Tahun	Tahun	Rp1.463.000.000	Rp1.463.000.000
4.1.01.14.14	Pajak Kalsit				Rp0
4.1.01.14.14.0001	Pajak Kalsit				Rp0
4.1.01.14.23	Pajak Pasir dan Kerikil				Rp97.000.000
4.1.01.14.23.0001	Pajak Pasir dan Kerikil				Rp97.000.000
	:: Pajak Pasir dan Kerikil				
	Pajak Pasir dan Kerikil	1 Tahun	Tahun	Rp97.000.000	Rp97.000.000
4.1.01.14.24	Pajak Pasir Kuarsa				Rp300.000.000
4.1.01.14.24.0001	Pajak Pasir Kuarsa				Rp300.000.000
	:: Pajak Pasir Kuarsa				
	::: Pajak Pasir Kuarsa				
	Pajak Pasir Kuarsa	1 Tahun	Tahun	Rp300.000.000	Rp300.000.000
4.1.01.14.25	Pajak Perlit				Rp100.000.000
4.1.01.14.25.0001	Pajak Perlit				Rp100.000.000
	:: Pajak Perlit				

Kode Rekening	Uraian	Rincian Perhitungan			Jumlah
		Volume	Satuan	Tarif/Harga	(Rp)
	::: Pajak Perlit				
	Pajak Perlit	1 Tahun	Tahun	Rp100.000.000	Rp100.000.000
4.1.01.14.30	Pajak Tanah Liat				Rp40.000.000
4.1.01.14.30.0001	Pajak Tanah Liat				Rp40.000.000
	:: Pajak Tanah Liat				
	::: Pajak Tanah Liat				
	Pajak Tanah Liat	1 Tahun	Tahun	Rp40.000.000	Rp40.000.000
4.1.01.14.32	Pajak Tras				Rp0
4.1.01.14.32.0001	Pajak Tras				Rp0
4.1.01.15	Pajak Bumi dan Bangunan Perdesaan dan Perkotaan (PBBP2)				Rp22.000.000.000
4.1.01.15.01	PBBP2				Rp22.000.000.000
4.1.01.15.01.0001	PBBP2				Rp22.000.000.000
	:: PBBP2				
	::: PBBP2				
	PBBP2	1 Tahun	Tahun	Rp22.000.000.000	Rp22.000.000.000
4.1.01.16	Bea Perolehan Hak Atas Tanah dan Bangunan (BPHTB)				Rp7.000.000.000
4.1.01.16.01	BPHTB-Pemindahan Hak				Rp7.000.000.000
4.1.01.16.01.0001	BPHTB-Pemindahan Hak				Rp7.000.000.000
	:: BPHTB-Pemindahan Hak				
	::: BPHTB-Pemindahan Hak				
	BPHTB-Pemindahan Hak	1 Tahun	Tahun	Rp7.000.000.000	Rp7.000.000.000
4.1.02	Retribusi Daerah				Rp45.000.000
4.1.02.02	Retribusi Jasa Usaha				Rp45.000.000
4.1.02.02.01	Retribusi Pemakaian Kekayaan Daerah				Rp45.000.000
4.1.02.02.01.0001	Retribusi Penyewaan Tanah dan Bangunan				Rp45.000.000
	:: Retribusi Penyewaan Tanah dan Bangunan				
	::: Retribusi Penyewaan Tanah dan Bangunan				
	Retribusi Penyewaan Tanah dan Bangunan	1 Tahun	Tahun	Rp45.000.000	Rp45.000.000
4.1.03	Hasil Pengelolaan Kekayaan Daerah yang Dipisahkan				Rp19.344.514.611
4.1.03.02	Bagian Laba yang Dibagikan kepada Pemerintah Daerah (Dividen) atas Penyertaan Modal pada BUMD				Rp19.344.514.611
4.1.03.02.01	Bagian Laba yang Dibagikan kepada Pemerintah Daerah (Dividen) atas Penyertaan Modal pada BUMD (Lembaga Keuangan)				Rp17.840.235.131
4.1.03.02.01.0001	Bagian Laba yang Dibagikan kepada Pemerintah Daerah (Dividen) atas Penyertaan Modal pada BUMD (Lembaga Keuangan)				Rp17.840.235.131
	:: Bagian Laba yang Dibagikan kepada Pemerintah Daerah (Dividen) atas Penyertaan Modal pada BUMD (Lembaga Keuangan)				
	::: Bagian Laba yang Dibagikan kepada Pemerintah Daerah (Dividen) atas Penyertaan Modal pada BUMD (Lembaga Keuangan)				
	Bagian Laba yang Dibagikan kepada Pemerintah Daerah (Dividen) atas Penyertaan Modal pada BUMD (Lembaga Keuangan)	1 Tahun	Tahun	Rp17.840.235.131	Rp17.840.235.131
4.1.03.02.02	Bagian Laba yang Dibagikan kepada Pemerintah Daerah (Dividen) atas Penyertaan Modal pada BUMD (Aneka Usaha)				Rp1.504.279.480
4.1.03.02.02.0001	Bagian Laba yang Dibagikan kepada Pemerintah Daerah (Dividen) atas Penyertaan Modal pada BUMD (Aneka Usaha)				Rp1.504.279.480
	:: Bagian Laba yang Dibagikan kepada Pemerintah Daerah (Dividen) atas Penyertaan Modal pada BUMD (Aneka Usaha)				
	::: Bagian Laba yang Dibagikan kepada Pemerintah Daerah (Dividen) atas Penyertaan Modal pada BUMD (Aneka Usaha)				

Kode Rekening	Uraian	Rincian Perhitungan			Jumlah
		Volume	Satuan	Tarif/Harga	(Rp)
	Bagian Laba yang Dibagikan kepada Pemerintah Daerah (Dividen) atas Penyertaan Modal pada BUMD (Aneka Usaha)	1 Tahun	Tahun	Rp1.504.279.480	Rp1.504.279.480
4.1.03.02.03	Bagian Laba yang Dibagikan kepada Pemerintah Daerah (Dividen) atas Penyertaan Modal pada BUMD (Bidang Air Minum)				Rp0
4.1.03.02.03.0001	Bagian Laba yang Dibagikan kepada Pemerintah Daerah (Dividen) atas Penyertaan Modal pada Perusahaan Milik Daerah/BUMD (Bidang Air Minum)				Rp0
4.1.04	Lain-lain PAD yang Sah				Rp10.500.000.000
4.1.04.01	Hasil Penjualan BMD yang Tidak Dipisahkan				Rp25.000.000
4.1.04.01.06	Hasil Penjualan Aset Lainnya				Rp25.000.000
4.1.04.01.06.0002	Hasil Penjualan Aset Lainnya-Aset Lain-Lain				Rp25.000.000
	:: Hasil Penjualan Aset Lainnya-Aset Lain-Lain				
	::: Hasil Penjualan Aset Lainnya-Aset Lain-lain				
	Hasil Penjualan Aset Lainnya-Aset Lain-Lain	1 Tahun	Tahun	Rp25.000.000	Rp25.000.000
4.1.04.03	Hasil Pemanfaatan BMD yang Tidak Dipisahkan				Rp131.664.283
4.1.04.03.01	Hasil Sewa BMD				Rp131.664.283
4.1.04.03.01.0001	Hasil Sewa BMD				Rp131.664.283
	:: Hasil Sewa BMD				
	::: Hasil Sewa BMD				
	Hasil Sewa BMD	1 Tahun	Tahun	Rp131.664.283	Rp131.664.283
4.1.04.04	Hasil Kerja Sama Daerah				Rp50.000.000
4.1.04.04.01	Hasil Kerja Sama Daerah				Rp50.000.000
4.1.04.04.01.0001	Hasil Kerja Sama Daerah				Rp50.000.000
	:: Hasil Kerja Sama Daerah				
	::: Hasil Kerja Sama Daerah				
	Hasil Kerja Sama Daerah	1 Tahun	Tahun	Rp50.000.000	Rp50.000.000
4.1.04.05	Jasa Giro				Rp10.000.000.000
4.1.04.05.01	Jasa Giro pada Kas Daerah				Rp10.000.000.000
4.1.04.05.01.0001	Jasa Giro pada Kas Daerah				Rp10.000.000.000
	:: Jasa Giro pada Kas Daerah				
	::: Jasa Giro Pada Kas Daerah				
	Jasa Giro pada Kas Daerah	1 Tahun	Tahun	Rp10.000.000.000	Rp10.000.000.000
4.1.04.08	Penerimaan atas Tuntutan Ganti Kerugian Keuangan Daerah				Rp126.501.000
4.1.04.08.01	Tuntutan Ganti Kerugian Daerah terhadap Bendahara				Rp1.501.000
4.1.04.08.01.0001	Tuntutan Ganti Kerugian Daerah terhadap Bendahara				Rp1.501.000
	:: Tuntutan Ganti Kerugian Daerah terhadap Bendahara				
	::: Tuntutan Ganti Kerugian Daerah Terhadap Bendahara				
	Tuntutan Ganti Kerugian Daerah terhadap Bendahara	1 Tahun	Tahun	Rp1.501.000	Rp1.501.000
4.1.04.08.02	Tuntutan Ganti Kerugian Daerah terhadap Pegawai Negeri Bukan Bendahara atau Pejabat Lain				Rp125.000.000
4.1.04.08.02.0001	Tuntutan Ganti Kerugian Daerah terhadap Pegawai Negeri Bukan Bendahara atau Pejabat Lain				Rp125.000.000
	:: Tuntutan Ganti Kerugian Daerah terhadap Pegawai Negeri Bukan Bendahara atau Pejabat Lain				
	::: Tuntutan Ganti Kerugian Daerah terhadap Pegawai Negeri Bukan Bendahara atau Pejabat Lain				
	Tuntutan Ganti Kerugian Daerah terhadap Pegawai Negeri Bukan Bendahara atau Pejabat Lain	1 Tahun	Tahun	Rp125.000.000	Rp125.000.000
4.1.04.11	Pendapatan Denda atas Keterlambatan Pelaksanaan Pekerjaan				Rp68.335.717
4.1.04.11.01	Pendapatan Denda atas Keterlambatan Pelaksanaan Pekerjaan				Rp68.335.717
4.1.04.11.01.0001	Pendapatan Denda atas Keterlambatan Pelaksanaan Pekerjaan				Rp68.335.717
	:: Pendapatan Denda atas Keterlambatan Pelaksanaan Pekerjaan				

Kode Rekening	Uraian	Rincian Perhitungan			Jumlah
		Volume	Satuan	Tarif/Harga	(Rp)
	::: Pendapatan Denda atas Keterlambatan Pelaksanaan Pekerjaan				
	Pendapatan Denda atas Keterlambatan Pelaksanaan Pekerjaan	1 Tahun	Tahun	Rp68.335.717	Rp68.335.717
4.1.04.12	Pendapatan Denda Pajak Daerah				Rp28.349.000
4.1.04.12.06	Pendapatan Denda Pajak Hotel				Rp20.000
4.1.04.12.06.0001	Pendapatan Denda Pajak Hotel				Rp20.000
	:: Pendapatan Denda Pajak Hotel				
	::: Pendapatan Denda Pajak Hotel				
	Pendapatan Denda Pajak Hotel	1 Tahun	Tahun	Rp20.000	Rp20.000
4.1.04.12.07	Pendapatan Denda Pajak Restoran				Rp55.000
4.1.04.12.07.0001	Pendapatan Denda Pajak Restoran dan Sejenisnya				Rp40.000
	:: Pendapatan Denda Pajak Restoran dan Sejenisnya				
	::: Pendapatan Denda Pajak Restoran dan Sejenisnya				
	Pendapatan Denda Pajak Restoran dan Sejenisnya	1 Tahun	Tahun	Rp40.000	Rp40.000
4.1.04.12.07.0002	Pendapatan Denda Pajak Rumah Makan dan Sejenisnya				Rp15.000
	:: Pendapatan Denda Pajak Rumah Makan dan Sejenisnya				
	::: Pendapatan Denda Pajak Rumah Makan dan sejenisnya				
	Pendapatan Denda Pajak Rumah Makan dan Sejenisnya	1 Tahun	Tahun	Rp15.000	Rp15.000
4.1.04.12.08	Pendapatan Denda Pajak Hiburan				Rp55.000
4.1.04.12.08.0002	Pendapatan Denda Pajak Pagelaran Kesenian/Musik/Tari/Busana				Rp50.000
	:: Pendapatan Denda Pajak Pagelaran Kesenian/Musik/Tari/Busana				
	::: Pendapatan Denda Pajak Pagelaran Kesenian/Musik/Tari/Busana				
	Pendapatan Denda Pajak Pagelaran Kesenian/Musik/Tari/Busana	1 Tahun	Tahun	Rp50.000	Rp50.000
4.1.04.12.08.0007	Pendapatan Denda Pajak Permainan Biliar dan Bowling				Rp5.000
	:: Pendapatan Denda Pajak Permainan Biliar dan Bowling				
	::: Pendapatan Denda Pajak Permainan Biliar dan bowling				
	Pendapatan Denda Pajak Permainan Biliar dan Bowling	1 Tahun	Tahun	Rp5.000	Rp5.000
4.1.04.12.09	Pendapatan Denda Pajak Reklame				Rp155.000
4.1.04.12.09.0001	Pendapatan Denda Pajak Reklame Papan/ Billboard/Videotron/Megatron				Rp150.000
	:: Pendapatan Denda Pajak Reklame Papan/ Billboard/Videotron/Megatron				
	::: Pendapatan Denda Pajak Reklame Papan/billboard/videotron/megatron				
	Pendapatan Denda Pajak Reklame Papan/ Billboard/Videotron/Megatron	1 Tahun	Tahun	Rp150.000	Rp150.000
4.1.04.12.09.0002	Pendapatan Denda Pajak Reklame Kain				Rp5.000
	:: Pendapatan Denda Pajak Reklame Kain				
	::: Pendapatan Denda Pajak Reklame Kain				
	Pendapatan Denda Pajak Reklame Kain	1 Tahun	Tahun	Rp5.000	Rp5.000
4.1.04.12.11	Pendapatan Denda Pajak Parkir				Rp5.000
4.1.04.12.11.0001	Pendapatan Denda Pajak Parkir				Rp5.000
	:: Pendapatan Denda Pajak Parkir				
	::: Pendapatan Denda Pajak Parkir				
	Pendapatan Denda Pajak Parkir	1 Tahun	Tahun	Rp5.000	Rp5.000
4.1.04.12.12	Pendapatan Denda Pajak Air Tanah				Rp5.000
4.1.04.12.12.0001	Pendapatan Denda Pajak Air Tanah				Rp5.000
	:: Pendapatan Denda Pajak Air Tanah				
	::: Pendapatan Denda Pajak Air Tanah				

Kode Rekening	Uraian	Rincian Perhitungan			Jumlah
		Volume	Satuan	Tarif/Harga	(Rp)
	Pendapatan Denda Pajak Air Tanah	1 Tahun	Tahun	Rp5.000	Rp5.000
4.1.04.12.14	Pendapatan Denda Pajak Mineral Bukan Logam dan Batuan				Rp490.000
4.1.04.12.14.0004	Pendapatan Denda Pajak Batu Kapur				Rp350.000
	:: Pendapatan Denda Pajak Batu Kapur				
	::: Pendapatan Denda Pajak Batu Kapur				
	Pendapatan Denda Pajak Batu Kapur	1 Tahun	Tahun	Rp350.000	Rp350.000
4.1.04.12.14.0023	Pendapatan Denda Pajak Pasir dan Kerikil				Rp10.000
	:: Pendapatan Denda Pajak Pasir dan Kerikil				
	::: Pendapatan Denda Pajak Pasir dan Kerikil				
	Pendapatan Denda Pajak Pasir dan Kerikil	1 Tahun	Tahun	Rp10.000	Rp10.000
4.1.04.12.14.0024	Pendapatan Denda Pajak Pasir Kuarsa				Rp5.000
	:: Pendapatan Denda Pajak Pasir Kuarsa				
	::: Pendapatan Denda Pajak Pasir Kuarsa				
	Pendapatan Denda Pajak Pasir Kuarsa	1 Tahun	Tahun	Rp5.000	Rp5.000
4.1.04.12.14.0030	Pendapatan Denda Pajak Tanah Liat				Rp5.000
	:: Pendapatan Denda Pajak Tanah Liat				
	::: Pendapatan Denda Pajak Tanah Liat				
	Pendapatan Denda Pajak Tanah Liat	1 Tahun	Tahun	Rp5.000	Rp5.000
4.1.04.12.14.0032	Pendapatan Denda Pajak Tras				Rp120.000
	:: Pendapatan Denda Pajak Tras				
	::: Pendapatan Denda Pajak Tras				
	Pendapatan Denda Pajak Tras	1 Tahun	Tahun	Rp120.000	Rp120.000
4.1.04.12.15	Pendapatan Denda Pajak Bumi dan Bangunan Perdesaan dan Perkotaan (PBBP2)				Rp26.064.000
4.1.04.12.15.0001	Pendapatan Denda PBBP2				Rp26.064.000
	:: Pendapatan Denda PBBP2				
	::: Pendapatan Denda PBBP2				
	Pendapatan Denda PBBP2	1 Tahun	Tahun	Rp26.064.000	Rp26.064.000
4.1.04.12.16	Pendapatan Denda Bea Perolehan Hak atas Tanah dan Bangunan (BPHTB)				Rp1.500.000
4.1.04.12.16.0001	Pendapatan Denda BPHTB-Pemindahan Hak				Rp1.500.000
	:: Pendapatan Denda BPHTB-Pemindahan Hak				
	::: Pendapatan Denda BPHTB-Pemindahan Hak				
	Pendapatan Denda BPHTB-Pemindahan Hak	1 Tahun	Tahun	Rp1.500.000	Rp1.500.000
4.1.04.13	Pendapatan Denda Retribusi Daerah				Rp35.150.000
4.1.04.13.01	Pendapatan Denda Retribusi Jasa Umum				Rp35.000.000
4.1.04.13.01.0005	Pendapatan Denda Retribusi Pelayanan Pasar				Rp25.000.000
	:: Pendapatan Denda Retribusi Pelayanan Pasar				
	::: Pendapatan Denda Retribusi Pelayanan Pasar				
	Pendapatan Denda Retribusi Pelayanan Pasar	1 Tahun	Tahun	Rp25.000.000	Rp25.000.000
4.1.04.13.01.0006	Pendapatan Denda Retribusi Pengujian Kendaraan Bermotor				Rp10.000.000
	:: Pendapatan Denda Retribusi Pengujian Kendaraan Bermotor				
	::: Pendapatan Denda Retribusi Pengujian Kendaraan Bermotor				
	Pendapatan Denda Retribusi Pengujian Kendaraan Bermotor	1 Tahun	Tahun	Rp10.000.000	Rp10.000.000
4.1.04.13.02	Pendapatan Denda Retribusi Jasa Usaha				Rp150.000
4.1.04.13.02.0001	Pendapatan Denda Retribusi Pemakaian Kekayaan Daerah				Rp150.000
	:: Pendapatan Denda Retribusi Pemakaian Kekayaan Daerah				
	::: Pendapatan Denda Retribusi Pemakaian Kekayaan Daerah				


Kode Rekening	Uraian	Rincian Perhitungan			Jumlah
		Volume	Satuan	Tarif/Harga	(Rp)
	Pendapatan Denda Retribusi Pemakaian Kekayaan Daerah	1 Tahun	Tahun	Rp150.000	Rp150.000
4.1.04.15	Pendapatan dari Pengembalian				Rp35.000.000
4.1.04.15.03	Pendapatan dari Pengembalian Kelebihan Pembayaran Gaji dan Tunjangan				Rp35.000.000
4.1.04.15.03.0001	Pendapatan dari Pengembalian Kelebihan Pembayaran Gaji dan Tunjangan				Rp35.000.000
	:: Pendapatan dari Pengembalian Kelebihan Pembayaran Gaji dan Tunjangan				
	::: Pendapatan dari Pengembalian Kelebihan Pembayaran KelebihanPembayaran Gaji dan Tunjangan				
	Pendapatan dari Pengembalian Kelebihan Pembayaran Gaji dan Tunjangan	1 Tahun	Tahun	Rp35.000.000	Rp35.000.000
4.2	PENDAPATAN TRANSFER				Rp2.189.647.720.000
4.2.01	Pendapatan Transfer Pemerintah Pusat				Rp1.970.518.452.000
4.2.01.01	Dana Perimbangan				Rp1.679.442.993.000
4.2.01.01.01	Dana Transfer Umum-Dana Bagi Hasil (DBH)				Rp33.034.455.000
4.2.01.01.01.0001	DBH Pajak Bumi dan Bangunan				Rp2.386.124.000
	:: DBH Pajak Bumi dan Bangunan				
	::: DBH Pajak Bumi dan Bangunan				
	DBH Pajak Bumi dan Bangunan	1 Tahun	Tahun	Rp2.386.124.000	Rp2.386.124.000
4.2.01.01.01.0002	DBH PPh Pasal 21				Rp12.443.760.000
	:: DBH PPh Pasal 21				
	::: DBH PPh Pasal 21				
	DBH PPh Pasal 21	1 Tahun	Tahun	Rp12.443.760.000	Rp12.443.760.000
4.2.01.01.01.0003	DBH PPh Pasal 25 dan Pasal 29/WPOPND				Rp0
4.2.01.01.01.0004	DBH Cukai Hasil Tembakau (CHT)				Rp16.402.206.000
	:: DBH Cukai Hasil Tembakau (CHT)				
	::: DBH CUKAI HASIL TEMBAKAU				
	DBH Cukai Hasil Tembakau (CHT)	1 Tahun	Tahun	Rp16.402.206.000	Rp16.402.206.000
4.2.01.01.01.0005	DBH Sumber Daya Alam (SDA) Minyak Bumi				Rp0
4.2.01.01.01.0006	DBH Sumber Daya Alam (SDA) Gas Bumi				Rp165.375.000
	:: DBH Sumber Daya Alam (SDA) Gas Bumi				
	::: DBH Sumber Daya Alam (SDA) Gas Bumi				
	DBH Sumber Daya Alam (SDA) Gas Bumi	1 Tahun	Tahun	Rp165.375.000	Rp165.375.000
4.2.01.01.01.0007	DBH Sumber Daya Alam (SDA) Pengusahaan Panas Bumi				Rp8.840.000
	:: DBH Sumber Daya Alam (SDA) Pengusahaan Panas Bumi				
	::: DBH Sumber Daya Alam (SDA) Pengusahaan Panas Bumi				
	DBH Sumber Daya Alam (SDA) Pengusahaan Panas Bumi	1 Tahun	Tahun	Rp8.840.000	Rp8.840.000
4.2.01.01.01.0008	DBH Sumber Daya Alam (SDA) Mineral dan Batubara-Landrent				Rp0
4.2.01.01.01.0009	Dana Bagi Hasil (DBH) Sumber Daya Alam (SDA) Mineral dan Batubara-Royalty				Rp7.728.000
	:: Dana Bagi Hasil (DBH) Sumber Daya Alam (SDA) Mineral dan Batubara-Royalty				
	Dana Bagi Hasil (DBH) Sumber Daya Alam (SDA) Mineral dan Batubara-Royalty	1 Tahun	Tahun	Rp7.728.000	Rp7.728.000
4.2.01.01.01.0010	DBH Sumber Daya Alam (SDA) Kehutanan- Provisi Sumber Daya Hutan (PSDH)				Rp265.930.000
	:: DBH Sumber Daya Alam (SDA) Kehutanan- Provisi Sumber Daya Hutan (PSDH)				
	::: DBH Sumber Daya Alam (SDA) Kehutanan- Provisi Sumber Daya Hutan (PSDH)				
	DBH Sumber Daya Alam (SDA) Kehutanan- Provisi Sumber Daya Hutan (PSDH)	1 Tahun	Tahun	Rp265.930.000	Rp265.930.000
4.2.01.01.01.0013	DBH Sumber Daya Alam (SDA) Perikanan				Rp1.354.492.000
	:: DBH Sumber Daya Alam (SDA) Perikanan				
	::: DBH Sumber Daya Alam (SDA) Perikanan				

Kode Rekening	Uraian	Rincian Perhitungan			Jumlah
		Volume	Satuan	Tarif/Harga	(Rp)
	DBH Sumber Daya Alam (SDA) Perikanan	1 Tahun	Tahun	Rp1.354.492.000	Rp1.354.492.000
4.2.01.01.02	Dana Transfer Umum-Dana Alokasi Umum (DAU)				Rp1.097.039.366.000
4.2.01.01.02.0001	DAU				Rp1.097.039.366.000
	:: DAU				
	::: DAU				
	DAU	1 Tahun	Tahun	Rp1.097.039.366.000	Rp1.097.039.366.000
4.2.01.01.03	Dana Transfer Khusus-Dana Alokasi Khusus (DAK) Fisik				Rp154.857.396.000
4.2.01.01.03.0001	DAK Fisik-Bidang Pendidikan-Reguler-PAUD				Rp666.882.000
	:: DAK Fisik-Bidang Pendidikan-Reguler-PAUD				
	::: DAK FISIK-BIDANG PENDIDIKAN-REGULER-PAUD				
	DAK Fisik-Bidang Pendidikan-Reguler-PAUD	1 Tahun	Tahun	Rp666.882.000	Rp666.882.000
4.2.01.01.03.0002	DAK Fisik-Bidang Pendidikan-Reguler-SD				Rp8.800.461.000
	:: DAK Fisik-Bidang Pendidikan-Reguler-SD				
	::: DAK FISIK-BIDANG PENDIDIKAN-REGULER-SD				
	DAK Fisik-Bidang Pendidikan-Reguler-SD	1 Tahun	Tahun	Rp8.800.461.000	Rp8.800.461.000
4.2.01.01.03.0003	DAK Fisik-Bidang Pendidikan-Reguler-SMP				Rp8.944.490.000
	:: DAK Fisik-Bidang Pendidikan-Reguler-SMP				
	::: DAK FISIK-BID.PENDIDIKAN-REGULER-SMP				
	DAK Fisik-Bidang Pendidikan-Reguler-SMP	1 Tahun	Tahun	Rp8.944.490.000	Rp8.944.490.000
4.2.01.01.03.0025	DAK Fisik-Bidang Kesehatan dan KB-Reguler-KB				Rp1.874.527.000
	:: DAK Fisik-Bidang Kesehatan dan KB-Reguler-KB				
	::: DAK FISIK-BID.KESEHATAN DAN KB-REGULER-KB				
	DAK Fisik-Bidang Kesehatan dan KB-Reguler-KB	1 Tahun	Tahun	Rp1.874.527.000	Rp1.874.527.000
4.2.01.01.03.0030	DAK Fisik-Bidang Industri Kecil dan Menengah-Penugasan-Pembangunan Sentra IKM dan Revitalisasi Sentra IKM				Rp831.019.000
	:: DAK Fisik-Bidang Industri Kecil dan Menengah-Penugasan-Pembangunan Sentra IKM dan Revitalisasi Sentra IKM				
	::: DAK FISIK-BID.INDUSTRI KECIL DAN MENENGAH-PENUGASAN-PEMBANGUNAN SENTRA IKM DAN REVITALISASI SENTRA IKM				
	DAK Fisik-Bidang Industri Kecil dan Menengah-Penugasan-Pembangunan Sentra IKM dan Revitalisasi Sentra IKM	1 Tahun	Tahun	Rp831.019.000	Rp831.019.000
4.2.01.01.03.0031	DAK Fisik-Bidang Pertanian-Penugasan-Pembangunan/Renovasi Sarana dan Prasarana Fisik Dasar Pembangunan Pertanian				Rp8.840.000.000
	:: DAK Fisik-Bidang Pertanian-Penugasan-Pembangunan/Renovasi Sarana dan Prasarana Fisik Dasar Pembangunan Pertanian				
	::: DAK FISIK-BIDANG PERTANIAN-PENUGASAN-PEMBANGUNAN RENOVASI SARANA PRASARANA FISIK DASAR PEMBANGUNAN PERTANIAN				
	DAK Fisik-Bidang Pertanian-Penugasan-Pembangunan/Renovasi Sarana dan Prasarana Fisik Dasar Pembangunan Pertanian	1 Tahun	Tahun	Rp8.840.000.000	Rp8.840.000.000
4.2.01.01.03.0033	DAK Fisik-Bidang Pariwisata-Penugasan				Rp5.110.370.000
	:: DAK Fisik-Bidang Pariwisata-Penugasan				
	::: DAK FISIK-BID.PARIWISATA-PENUGASAN				
	DAK Fisik-Bidang Pariwisata-Penugasan	1 Tahun	Tahun	Rp5.110.370.000	Rp5.110.370.000
4.2.01.01.03.0035	DAK Fisik-Bidang Jalan-Penugasan-Jalan				Rp69.180.217.000
	:: DAK Fisik-Bidang Jalan-Penugasan-Jalan				
	::: DAK FISIK-BIDANG JALAN-PENUGASAN-JALAN				
	DAK Fisik-Bidang Jalan-Penugasan-Jalan	1 Tahun	Tahun	Rp69.180.217.000	Rp69.180.217.000
4.2.01.01.03.0037	DAK Fisik-Bidang Air Minum-Reguler				Rp8.963.444.000
	:: DAK Fisik-Bidang Air Minum-Reguler				

Kode Rekening	Uraian	Rincian Perhitungan			Jumlah
		Volume	Satuan	Tarif/Harga	(Rp)
	::: DAK FISIK -BID.AIR MINUM-REGULER				
	DAK Fisik-Bidang Air Minum-Reguler	1 Tahun	Tahun	Rp8.963.444.000	Rp8.963.444.000
4.2.01.01.03.0040	DAK Fisik-Bidang Sanitasi-Reguler				Rp7.276.771.000
	:: DAK Fisik-Bidang Sanitasi-Reguler				
	::: DAK FISIK-BID SANITASI-REGULER				
	DAK Fisik-Bidang Sanitasi-Reguler	1 Tahun	Tahun	Rp7.276.771.000	Rp7.276.771.000
4.2.01.01.03.0045	DAK Fisik-Bidang Lingkungan Hidup dan Kehutanan-Penugasan-Lingkungan Hidup				Rp713.740.000
	:: DAK Fisik-Bidang Lingkungan Hidup dan Kehutanan-Penugasan-Lingkungan Hidup				
	::: DAK FISIK-BID.LINGKUNGAN HIDUP DAN KEHUTANAN-PENUGASAN-LINGKUNGAN HIDUP				
	DAK Fisik-Bidang Lingkungan Hidup dan Kehutanan-Penugasan-Lingkungan Hidup	1 Tahun	Tahun	Rp713.740.000	Rp713.740.000
4.2.01.01.03.0057	DAK Fisik-Bidang Kesehatan dan KB-Reguler-Penurunan AKI dan AKB				Rp21.157.881.000
	:: DAK Fisik-Bidang Kesehatan dan KB-Reguler-Penurunan AKI dan AKB				
	::: DAK FISIK-BID.KESEHATAN DAN KB-REGULER-PENURUNAN AKI DAN AKB				
	DAK Fisik-Bidang Kesehatan dan KB-Reguler-Penurunan AKI dan AKB	1 Tahun	Tahun	Rp21.157.881.000	Rp21.157.881.000
4.2.01.01.03.0059	DAK Fisik-Bidang Kesehatan dan KB-Reguler-Pengendalian Penyakit				Rp3.614.440.000
	:: DAK Fisik-Bidang Kesehatan dan KB-Reguler-Pengendalian Penyakit				
	::: DAK FISIK-BID.KESEHATAN DAN KB-REGULER-PENGENDALIAN PENYAKIT				
	DAK Fisik-Bidang Kesehatan dan KB-Reguler-Pengendalian Penyakit	1 Tahun	Tahun	Rp3.614.440.000	Rp3.614.440.000
4.2.01.01.03.0060	DAK Fisik-Bidang Kesehatan dan KB-Reguler-Penguatan Sistem Kesehatan				Rp8.883.154.000
	:: DAK Fisik-Bidang Kesehatan dan KB-Reguler-Penguatan Sistem Kesehatan				
	::: DAK FISIK-BID.KESEHATAN DAN KB-REGULER-PENGUATAN SISTEM KESEHATAN				
	DAK Fisik-Bidang Kesehatan dan KB-Reguler-Penguatan Sistem Kesehatan	1 Tahun	Tahun	Rp8.883.154.000	Rp8.883.154.000
4.2.01.01.04	Dana Transfer Khusus-Dana Alokasi Khusus (DAK) Non Fisik				Rp394.511.776.000
4.2.01.01.04.0001	DAK Non Fisik-BOS Reguler				Rp101.309.560.000
	:: DAK Non Fisik-BOS Reguler				
	::: DAK NON FISIK-BOS REGULER				
	DAK Non Fisik-BOS Reguler	1 Tahun	Tahun	Rp101.309.560.000	Rp101.309.560.000
4.2.01.01.04.0003	DAK Non Fisik-BOS Kinerja				Rp6.370.000.000
	:: DAK Non Fisik-BOS Kinerja				
	::: DAK NON FISIK-BOS KINERJA				
	DAK Non Fisik-BOS Kinerja	1 Tahun	Tahun	Rp6.370.000.000	Rp6.370.000.000
4.2.01.01.04.0004	DAK Non Fisik-TPG PNSD				Rp208.262.477.000
	:: DAK Non Fisik-TPG PNSD				
	::: DAK Non Fisik-TPG PNSD				
	DAK Non Fisik-TPG PNSD	1 Tahun	Tahun	Rp208.262.477.000	Rp208.262.477.000
4.2.01.01.04.0005	DAK Non Fisik-Tamsil Guru PNSD				Rp6.891.000.000
	:: DAK Non Fisik-Tamsil Guru PNSD				
	::: DAK Non Fisik-Tamsil Guru PNSD				
	DAK Non Fisik-Tamsil Guru PNSD	1 Tahun	Tahun	Rp6.891.000.000	Rp6.891.000.000
4.2.01.01.04.0007	DAK Non Fisik-BOP PAUD				Rp13.641.600.000
	:: DAK Non Fisik-BOP PAUD				
	::: DAK NON FISIK-BOP PAUD				
	DAK Non Fisik-BOP PAUD	1 Tahun	Tahun	Rp13.641.600.000	Rp13.641.600.000
4.2.01.01.04.0008	DAK Non Fisik-BOP Pendidikan Kesetaraan				Rp1.881.500.000
	:: DAK Non Fisik-BOP Pendidikan Kesetaraan				

Kode Rekening	Uraian	Rincian Perhitungan			Jumlah
		Volume	Satuan	Tarif/Harga	(Rp)
	::: DAK NON FISIK-BOP PENDIDIKAN KESETARAAN				
	DAK Non Fisik-BOP Pendidikan Kesetaraan	1 Tahun	Tahun	Rp1.881.500.000	Rp1.881.500.000
4.2.01.01.04.0010	DAK Non Fisik-BOP Museum dan Taman Budaya-Taman Budaya				Rp700.000.000
	:: DAK Non Fisik-BOP Museum dan Taman Budaya-Taman Budaya				
	::: DAK NON FISIK-BOP MUSEUM DAN TAMAN BUDAYA				
	DAK Non Fisik-BOP Museum dan Taman Budaya-Taman Budaya	1 Tahun	Tahun	Rp700.000.000	Rp700.000.000
4.2.01.01.04.0011	DAK Non Fisik-BOKKB-BOK				Rp9.582.756.000
	:: DAK Non Fisik-BOKKB-BOK				
	::: DAK NON FISIK-BOKKB-BOK				
	DAK Non Fisik-BOKKB-BOK	1 Tahun	Tahun	Rp9.582.756.000	Rp9.582.756.000
4.2.01.01.04.0013	DAK Non Fisik-BOKKB-Akreditasi Puskesmas				Rp29.908.685.000
	:: DAK Non Fisik-BOKKB-Akreditasi Puskesmas				
	::: DAK NON FISIK-BOKKB-AKREDITASI PUSKESMAS				
	DAK Non Fisik-BOKKB-Akreditasi Puskesmas	1 Tahun	Tahun	Rp29.908.685.000	Rp29.908.685.000
4.2.01.01.04.0018	DAK Non Fisik-Dana Pelayanan Kepariwisataaan				Rp1.071.611.000
	:: DAK Non Fisik-Dana Pelayanan Kepariwisataaan				
	::: DAK NON FISIK-DANA PELAYANAN KEPARIWISATAAN				
	DAK Non Fisik-Dana Pelayanan Kepariwisataaan	1 Tahun	Tahun	Rp1.071.611.000	Rp1.071.611.000
4.2.01.01.04.0020	DAK Non Fisik-Fasilitas Penanaman Modal				Rp396.500.000
	:: DAK Non Fisik-Fasilitas Penanaman Modal				
	::: DAK NON FISIK-FASILITASI PENANAMAN MODAL				
	DAK Non Fisik-Fasilitas Penanaman Modal	1 Tahun	Tahun	Rp396.500.000	Rp396.500.000
4.2.01.01.04.0021	DAK Non Fisik-BOKB-KB				Rp11.169.092.000
	:: DAK Non Fisik-BOKB-KB				
	::: DAK NON FISIK-BOKB-KB				
	DAK Non Fisik-BOKB-KB	1 Tahun	Tahun	Rp11.169.092.000	Rp11.169.092.000
4.2.01.01.04.0023	DAK NonFisik-Dana Ketahanan Pangan dan Pertanian				Rp869.225.000
	:: DAK NonFisik-Dana Ketahanan Pangan dan Pertanian				
	::: DAK NON FISIK-DANA KETAHANAN PANGAN DAN PERTANIAN				
	DAK NonFisik-Dana Ketahanan Pangan dan Pertanian	1 Tahun	Tahun	Rp869.225.000	Rp869.225.000
4.2.01.01.04.0024	DAK Non Fisik-Dana Penguatan Kapasitas Kelembagaan Sentra IKM				Rp2.000.000.000
	:: DAK Non Fisik-Dana Penguatan Kapasitas Kelembagaan Sentra IKM				
	::: DAK NON FISIK-DANA PENGUATAN KAPASITAS KELEMBAGAAN SENTRA IKM				
	DAK Non Fisik-Dana Penguatan Kapasitas Kelembagaan Sentra IKM	1 Tahun	Tahun	Rp2.000.000.000	Rp2.000.000.000
4.2.01.01.04.0025	DAK Non Fisik-PK2UMK				Rp457.770.000
	:: DAK Non Fisik-PK2UMK				
	::: DAK NON FISIK-PK2UMK				
	DAK Non Fisik-PK2UMK	1 Tahun	Tahun	Rp457.770.000	Rp457.770.000
4.2.01.02	Dana Insentif Daerah (DID)				Rp38.362.747.000
4.2.01.02.01	DID				Rp38.362.747.000
4.2.01.02.01.0001	DID				Rp38.362.747.000
	:: DID				
	::: DID				
	DID	1 Tahun	Tahun	Rp38.362.747.000	Rp38.362.747.000
4.2.01.05	Dana Desa				Rp252.712.712.000
4.2.01.05.01	Dana Desa				Rp252.712.712.000

Kode Rekening	Uraian	Rincian Perhitungan			Jumlah
		Volume	Satuan	Tarif/Harga	(Rp)
4.2.01.05.01.0001	Dana Desa				Rp252.712.712.000
	:: Dana Desa				
	::: Dana Desa				
	Dana Desa	1 Tahun	Tahun	Rp252.712.712.000	Rp252.712.712.000
4.2.02	Pendapatan Transfer Antar Daerah				Rp219.129.268.000
4.2.02.01	Pendapatan Bagi Hasil				Rp157.576.268.000
4.2.02.01.01	Pendapatan Bagi Hasil Pajak				Rp157.576.268.000
4.2.02.01.01.0001	Pendapatan Bagi Hasil Pajak Kendaraan Bermotor				Rp43.005.477.000
	:: Pendapatan Bagi Hasil Pajak Kendaraan Bermotor				
	::: Pendapatan Bagi Hasil Pajak Kendaraan Bermotor				
	Pendapatan Bagi Hasil Pajak Kendaraan Bermotor	1 Tahun	Tahun	Rp43.005.477.000	Rp43.005.477.000
4.2.02.01.01.0002	Pendapatan Bagi Hasil Bea Balik Nama Kendaraan Bermotor				Rp22.228.572.000
	:: Pendapatan Bagi Hasil Bea Balik Nama Kendaraan Bermotor				
	::: Pendapatan Bagi Hasil Bea Balik Nama Kendaraan Bermotor				
	Pendapatan Bagi Hasil Bea Balik Nama Kendaraan Bermotor	1 Tahun	Tahun	Rp22.228.572.000	Rp22.228.572.000
4.2.02.01.01.0003	Pendapatan Bagi Hasil Pajak Bahan Bakar Kendaraan Bermotor				Rp39.274.000.000
	:: Pendapatan Bagi Hasil Pajak Bahan Bakar Kendaraan Bermotor				
	::: Pendapatan Bagi Hasil Pajak Bahan Bakar Kendaraan Bermotor				
	Pendapatan Bagi Hasil Pajak Bahan Bakar Kendaraan Bermotor	1 Tahun	Tahun	Rp39.274.000.000	Rp39.274.000.000
4.2.02.01.01.0004	Pendapatan Bagi Hasil Pajak Air Permukaan				Rp200.948.000
	:: Pendapatan Bagi Hasil Pajak Air Permukaan				
	::: Pendapatan Bagi Hasil Pajak Air Permukaan				
	Pendapatan Bagi Hasil Pajak Air Permukaan	1 Tahun	Tahun	Rp200.948.000	Rp200.948.000
4.2.02.01.01.0005	Pendapatan Bagi Hasil Pajak Rokok				Rp52.867.271.000
	:: Pendapatan Bagi Hasil Pajak Rokok				
	::: Pendapatan Bagi Hasil Pajak Rokok				
	Pendapatan Bagi Hasil Pajak Rokok	1 Tahun	Tahun	Rp52.867.271.000	Rp52.867.271.000
4.2.02.02	Bantuan Keuangan				Rp61.553.000.000
4.2.02.02.02	Bantuan Keuangan Khusus dari Pemerintah Provinsi				Rp61.553.000.000
4.2.02.02.02.0001	Bantuan Keuangan Khusus dari Pemerintah Daerah Provinsi				Rp61.553.000.000
	:: Bantuan Keuangan Khusus dari Pemerintah Daerah Provinsi				
	::: Bantuan Keuangan Khusus dari Pemerintah Daerah Provinsi				
	Bantuan Keuangan Khusus dari Pemerintah Daerah Provinsi	1 Tahun	Tahun	Rp61.553.000.000	Rp61.553.000.000
4.3	LAIN-LAIN PENDAPATAN DAERAH YANG SAH				Rp1.500.000.000
4.3.01	Pendapatan Hibah				Rp1.500.000.000
4.3.01.01	Pendapatan Hibah dari Pemerintah Pusat				Rp1.500.000.000
4.3.01.01.01	Pendapatan Hibah dari Pemerintah Pusat				Rp1.500.000.000
4.3.01.01.01.0001	Pendapatan Hibah dari Pemerintah Pusat				Rp1.500.000.000
	:: Pendapatan Hibah dari Pemerintah Pusat				
	::: PENDAPATAN HIBAH DARI PEMERINTAH PUSAT				
	Pendapatan Hibah dari Pemerintah Pusat	1 Tahun	Tahun	Rp1.500.000.000	Rp1.500.000.000
Jumlah					Rp2.279.939.908.480

Rencana Realisasi Pendapatan per Bulan		Wonogiri, tanggal 02 JAN 2023	
Januari	Rp2.279.939.908.480		
Februari	Rp0		
Maret	Rp0		
April	Rp0		
Mei	Rp0		
Juni	Rp0		
Juli	Rp0		
Agustus	Rp0		
September	Rp0		
Oktober	Rp0		
November	Rp0		
Desember	Rp0		
Jumlah	Rp2.279.939.908.480		

Tim Anggaran Pemerintah Daerah

No.	Nama	NIP	Jabatan	Tanda Tangan
1.				
2.				
3.				
4.				
5.				

DOKUMEN PELAKSANAAN ANGGARAN SATUAN KERJA PERANGKAT DAERAH								Formulir DPA-BELANJA SKPD										
Kab. Wonogiri Tahun Anggaran 2023																		
Nomor DPA : DPA/A.1/5.02.0.00.0.00.24.0000/001/2023																		
Organisasi : 5.02.0.00.0.00.24.0000 BADAN PENGELOLAAN KEUANGAN DAERAH																		
Rekapitulasi Dokumen Pelaksanaan Belanja Berdasarkan Program, Kegiatan, dan Sub Kegiatan																		
Kode					Uraian	Sumber Dana	Lokasi	Jumlah					T+1					
Urusan	Bidang Urusan	Program	Kegiatan	Sub Kegiatan				T-1	T					Jumlah				
									Belanja Operasi	Belanja Modal	Belanja Tidak Terduga	Belanja Transfer						
1	2	3	4	5	6	7	8	9	10	11	12	13	14 = (10+11+12+13)	15				
5					UNSUR PENUNJANG URUSAN PEMERINTAHAN													
5	02				KEUANGAN									34.277.480.282	572.880.000	6.572.385.651	406.087.655.250	447.510.401.183
5	02	01			PROGRAM PENUNJANG URUSAN PEMERINTAHAN DAERAH KABUPATEN/KOTA									29.092.032.635	235.090.000	0	0	29.327.122.635
5	02	01	2.01		Perencanaan, Penganggaran, dan Evaluasi Kinerja Perangkat Daerah									22.000.000	0	0	0	22.000.000
5	02	01	2.01	01	Penyusunan Dokumen Perencanaan Perangkat Daerah	Dana Transfer Umum-Dana Alokasi Umum	Semua Kabupaten/Kota, Semua Kecamatan, Semua Kelurahan		20.000.000	0	0	0	0	20.000.000				
5	02	01	2.01	06	Koordinasi dan Penyusunan Laporan Capaian Kinerja dan Ikhtisar Realisasi Kinerja SKPD	Dana Transfer Umum-Dana Alokasi Umum	Semua Kabupaten/Kota, Semua Kecamatan, Semua Kelurahan		2.000.000	0	0	0	0	2.000.000				
5	02	01	2.02		Administrasi Keuangan Perangkat Daerah									13.574.510.695	0	0	0	13.574.510.695
5	02	01	2.02	01	Penyediaan Gaji dan Tunjangan ASN	Dana Transfer Umum-Dana Alokasi Umum	Semua Kabupaten/Kota, Semua Kecamatan, Semua Kelurahan		13.554.510.695	0	0	0	0	13.554.510.695				
5	02	01	2.02	04	Koordinasi dan Pelaksanaan Akuntansi SKPD	Dana Transfer Umum-Dana Alokasi Umum	Kab. Wonogiri, Semua Kecamatan, Semua Kelurahan		10.000.000	0	0	0	0	10.000.000				
5	02	01	2.02	05	Koordinasi dan Penyusunan Laporan Keuangan Akhir Tahun SKPD	Dana Transfer Umum-Dana Alokasi Umum	Semua Kabupaten/Kota, Semua Kecamatan, Semua Kelurahan		10.000.000	0	0	0	0	10.000.000				

Kode					Uraian	Sumber Dana	Lokasi	Jumlah						
Urusan	Bidang Urusan	Program	Kegiatan	Sub Kegiatan				T-1	T				T+1	
									Belanja Operasi	Belanja Modal	Belanja Tidak Terduga	Belanja Transfer		Jumlah
1	2	3	4	5	6	7	8	9	10	11	12	13	14 = (10+11+12+13)	15
5	02	01	2.05		Administrasi Kepegawaian Perangkat Daerah				10.000.000	0	0	0	10.000.000	
5	02	01	2.05	09	Pendidikan dan Pelatihan Pegawai Berdasarkan Tugas dan Fungsi	Dana Transfer Umum-Dana Alokasi Umum	Semua Kabupaten/Kota, Semua Kecamatan, Semua Kelurahan		10.000.000	0	0	0	10.000.000	
5	02	01	2.06		Administrasi Umum Perangkat Daerah				469.321.940	235.090.000	0	0	704.411.940	
5	02	01	2.06	01	Penyediaan Komponen Instalasi Listrik/Penerangan Bangunan Kantor	Dana Transfer Umum-Dana Alokasi Umum	Semua Kabupaten/Kota, Semua Kecamatan, Semua Kelurahan		2.000.000	0	0	0	2.000.000	
5	02	01	2.06	02	Penyediaan Peralatan dan Perlengkapan Kantor	Dana Transfer Umum-Dana Alokasi Umum	Semua Kabupaten/Kota, Semua Kecamatan, Semua Kelurahan		222.409.440	235.090.000	0	0	457.499.440	
5	02	01	2.06	04	Penyediaan Bahan Logistik Kantor	Dana Transfer Umum-Dana Alokasi Umum	Kab. Wonogiri, Semua Kecamatan, Semua Kelurahan		50.000.000	0	0	0	50.000.000	
5	02	01	2.06	05	Penyediaan Barang Cetak dan Penggandaan	Dana Transfer Umum-Dana Alokasi Umum	Kab. Wonogiri, Semua Kecamatan, Semua Kelurahan		107.912.500	0	0	0	107.912.500	
5	02	01	2.06	08	Fasilitasi Kunjungan Tamu	Dana Transfer Umum-Dana Alokasi Umum	Kab. Wonogiri, Semua Kecamatan, Semua Kelurahan		26.000.000	0	0	0	26.000.000	
5	02	01	2.06	09	Penyelenggaraan Rapat Koordinasi dan Konsultasi SKPD	Dana Transfer Umum-Dana Alokasi Umum	Kab. Wonogiri, Semua Kecamatan, Semua Kelurahan		60.000.000	0	0	0	60.000.000	
5	02	01	2.06	10	Penatausahaan Arsip Dinamis pada SKPD	Dana Transfer Umum-Dana Alokasi Umum	Kab. Wonogiri, Semua Kecamatan, Semua Kelurahan		1.000.000	0	0	0	1.000.000	

Kode					Uraian	Sumber Dana	Lokasi	Jumlah						
Urusan	Bidang Urusan	Program	Kegiatan	Sub Kegiatan				T-1	T				T+1	
									Belanja Operasi	Belanja Modal	Belanja Tidak Terduga	Belanja Transfer		Jumlah
1	2	3	4	5	6	7	8	9	10	11	12	13	14 = (10+11+12+13)	15
5	02	01	2.08		Penyediaan Jasa Penunjang Urusan Pemerintahan Daerah				14.446.200.000	0	0	0	14.446.200.000	
5	02	01	2.08	01	Penyediaan Jasa Surat Menyurat	Dana Transfer Umum-Dana Alokasi Umum	Kab. Wonogiri, Semua Kecamatan, Semua Kelurahan		100.400.000	0	0	0	100.400.000	
5	02	01	2.08	02	Penyediaan Jasa Komunikasi, Sumber Daya Air dan Listrik	Dana Transfer Umum-Dana Alokasi Umum	Kab. Wonogiri, Semua Kecamatan, Semua Kelurahan		13.613.000.000	0	0	0	13.613.000.000	
5	02	01	2.08	04	Penyediaan Jasa Pelayanan Umum Kantor	Dana Transfer Umum-Dana Alokasi Umum	Kab. Wonogiri, Semua Kecamatan, Semua Kelurahan		732.800.000	0	0	0	732.800.000	
5	02	01	2.09		Pemeliharaan Barang Milik Daerah Penunjang Urusan Pemerintahan Daerah				570.000.000	0	0	0	570.000.000	
5	02	01	2.09	02	Penyediaan Jasa Pemeliharaan, Biaya Pemeliharaan, Pajak dan Perizinan Kendaraan Dinas Operasional atau Lapangan	Dana Transfer Umum-Dana Alokasi Umum	Semua Kabupaten/Kota, Semua Kecamatan, Semua Kelurahan		164.000.000	0	0	0	164.000.000	
5	02	01	2.09	06	Pemeliharaan Peralatan dan Mesin Lainnya	Dana Transfer Umum-Dana Alokasi Umum	Semua Kabupaten/Kota, Semua Kecamatan, Semua Kelurahan		216.000.000	0	0	0	216.000.000	
5	02	01	2.09	09	Pemeliharaan/Rehabilitasi Gedung Kantor dan Bangunan Lainnya	Dana Transfer Umum-Dana Alokasi Umum	Kab. Wonogiri, Semua Kecamatan, Semua Kelurahan		190.000.000	0	0	0	190.000.000	
5	02	02			PROGRAM PENGELOLAAN KEUANGAN DAERAH				2.184.997.942	0	6.572.385.651	406.087.655.250	414.845.038.843	
5	02	02	2.01		Koordinasi dan Penyusunan Rencana Anggaran Daerah				979.999.798	0	0	0	979.999.798	
5	02	02	2.01	01	Koordinasi dan Penyusunan KJA dan PPAS	Dana Transfer Umum-Dana Alokasi Umum	Kab. Wonogiri, Semua Kecamatan, Semua Kelurahan		90.000.000	0	0	0	90.000.000	

Kode					Uraian	Sumber Dana	Lokasi	Jumlah						
Urusan	Bidang Urusan	Program	Kegiatan	Sub Kegiatan				T-1	T				T+1	
									Belanja Operasi	Belanja Modal	Belanja Tidak Terduga	Belanja Transfer		Jumlah
1	2	3	4	5	6	7	8	9	10	11	12	13	14 = (10+11+12+13)	15
5	02	02	2.01	02	Koordinasi dan Penyusunan Perubahan KUA dan Perubahan PPAS	Dana Transfer Umum-Dana Alokasi Umum	Kab. Wonogiri, Semua Kecamatan, Semua Kelurahan		100.000.000	0	0	0	100.000.000	
5	02	02	2.01	03	Koordinasi, Penyusunan dan Verifikasi RKA-SKPD	Dana Transfer Umum-Dana Alokasi Umum	Kab. Wonogiri, Semua Kecamatan, Semua Kelurahan		24.999.970	0	0	0	24.999.970	
5	02	02	2.01	04	Koordinasi, Penyusunan dan Verifikasi Perubahan RKA-SKPD	Dana Transfer Umum-Dana Alokasi Umum	Kab. Wonogiri, Semua Kecamatan, Semua Kelurahan		39.999.940	0	0	0	39.999.940	
5	02	02	2.01	05	Koordinasi, Penyusunan dan Verifikasi DPA-SKPD	Dana Transfer Umum-Dana Alokasi Umum	Kab. Wonogiri, Semua Kecamatan, Semua Kelurahan		25.000.000	0	0	0	25.000.000	
5	02	02	2.01	06	Koordinasi, Penyusunan dan Verifikasi Perubahan DPA-SKPD	Dana Transfer Umum-Dana Alokasi Umum	Kab. Wonogiri, Semua Kecamatan, Semua Kelurahan		40.000.000	0	0	0	40.000.000	
5	02	02	2.01	07	Koordinasi dan Penyusunan Peraturan Daerah tentang APBD dan Peraturan Kepala Daerah tentang Penjabaran APBD	Dana Transfer Umum-Dana Alokasi Umum	Kab. Wonogiri, Semua Kecamatan, Semua Kelurahan		289.999.985	0	0	0	289.999.985	
5	02	02	2.01	08	Koordinasi dan Penyusunan Peraturan Daerah tentang Perubahan APBD dan Peraturan Kepala Daerah tentang Penjabaran Perubahan APBD	Dana Transfer Umum-Dana Alokasi Umum	Kab. Wonogiri, Semua Kecamatan, Semua Kelurahan		369.999.903	0	0	0	369.999.903	
5	02	02	2.02		Koordinasi dan Pengelolaan Perbendaharaan Daerah				345.012.740	0	0	0	345.012.740	
5	02	02	2.02	01	Koordinasi dan Pengelolaan Kas Daerah	Dana Transfer Umum-Dana Alokasi Umum	Kab. Wonogiri, Semua Kecamatan, Semua Kelurahan		40.000.000	0	0	0	40.000.000	

Kode					Uraian	Sumber Dana	Lokasi	Jumlah						
Urutan	Bidang Urusan	Program	Kejatan	Sub Kegiatan				T-1	T				T+1	
									Belanja Operasi	Belanja Modal	Belanja Tidak Terduga	Belanja Transfer		Jumlah
1	2	3	4	5	6	7	8	9	10	11	12	13	14 = (10+11+12+13)	15
5	02	02	2.02	03	Penyiapan, Pelaksanaan Pengendalian dan Penerbitan Anggaran Kas dan SPD	Dana Transfer Umum-Dana Alokasi Umum	Kab. Wonogiri, Semua Kecamatan, Semua Kelurahan		10.000.000	0	0	0	10.000.000	
5	02	02	2.02	05	Koordinasi, Fasilitasi, Asistensi, Sinkronisasi, Supervisi, Monitoring dan Evaluasi Pengelolaan Dana Perimbangan dan Dana Transfer Lainnya	Dana Transfer Umum-Dana Alokasi Umum	Kab. Wonogiri, Semua Kecamatan, Semua Kelurahan		145.416.740	0	0	0	145.416.740	
5	02	02	2.02	06	Koordinasi, Pelaksanaan Kerja Sama dan Pemantauan Transaksi Non Tunai dengan Lembaga Keuangan Bank dan Lembaga Keuangan Bukan Bank	Dana Transfer Umum-Dana Alokasi Umum	Kab. Wonogiri, Semua Kecamatan, Semua Kelurahan		36.864.000	0	0	0	36.864.000	
5	02	02	2.02	07	Koordinasi dan Penyusunan Laporan Realisasi Penerimaan dan Pengeluaran Kas Daerah, Laporan Aliran Kas, dan Pelaksanaan Pemungutan/ Pematangan dan Penyetoran Perhitungan Fihak Ketiga (PFK)	Dana Transfer Umum-Dana Alokasi Umum	Kab. Wonogiri, Semua Kecamatan, Semua Kelurahan		62.732.000	0	0	0	62.732.000	
5	02	02	2.02	09	Rekonsiliasi Data Penerimaan dan Pengeluaran Kas serta Pemungutan dan Pematangan atas SP2D dengan Instansi Terkait	Dana Transfer Umum-Dana Alokasi Umum	Kab. Wonogiri, Semua Kecamatan, Semua Kelurahan		50.000.000	0	0	0	50.000.000	
5	02	02	2.03		Koordinasi dan Pelaksanaan Akuntansi dan Pelaporan Keuangan Daerah				669.985.404	0	0	0	669.985.404	
5	02	02	2.03	04	Konsolidasi Laporan Keuangan SKPD, BLUD dan Laporan Keuangan Pemerintah Daerah	Dana Transfer Umum-Dana Alokasi Umum	Kab. Wonogiri, Semua Kecamatan, Semua Kelurahan		245.000.000	0	0	0	245.000.000	
5	02	02	2.03	05	Koordinasi dan Penyusunan Rancangan Peraturan Daerah tentang Pertanggungjawaban Pelaksanaan APBD Kabupaten/Kota dan Rancangan Peraturan Kepala Daerah tentang Penjabaran Pertanggungjawaban Pelaksanaan APBD Kabupaten/Kota	Dana Transfer Umum-Dana Alokasi Umum	Kab. Wonogiri, Semua Kecamatan, Semua Kelurahan		314.998.904	0	0	0	314.998.904	
5	02	02	2.03	07	Koordinasi, Sinkronisasi, dan Penyelesaian Tuntutan Perbendaharaan dan Tuntutan Kerugian Daerah	Dana Transfer Umum-Dana Alokasi Umum	Kab. Wonogiri, Semua Kecamatan, Semua Kelurahan		9.992.500	0	0	0	9.992.500	

Kode					Uraian	Sumber Dana	Lokasi	Jumlah						
Urusan	Bidang Urusan	Program	Kegiatan	Sub Kegiatan				T-1	T				T+1	
									Belanja Operasi	Belanja Modal	Belanja Tidak Terduga	Belanja Transfer		Jumlah
1	2	3	4	5	6	7	8	9	10	11	12	13	14 = (10+11+12+13)	15
5	02	02	2.03	11	Pembinaan Akuntansi, Pelaporan dan Pertanggungjawaban Pemerintah Kabupaten/Kota	Dana Transfer Umum-Dana Alokasi Umum	Kab. Wonogiri, Semua Kecamatan, Semua Kelurahan		99.994.000	0	0	0	99.994.000	
5	02	02	2.04		Penunjang Urusan Kewenangan Pengelolaan Keuangan Daerah				0	0	6.572.385.651	406.087.655.250	412.660.040.901	
5	02	02	2.04	08	Analisis Perencanaan dan Penyaluran Bantuan Keuangan	Dana Transfer Umum-Dana Alokasi Umum	Kab. Wonogiri, Semua Kecamatan, Semua Kelurahan		0	0	0	398.745.955.250	398.745.955.250	
5	02	02	2.04	09	Pengelolaan Dana Darurat dan Mendesak	Dana Transfer Umum-Dana Alokasi Umum	Kab. Wonogiri, Semua Kecamatan, Semua Kelurahan		0	0	6.572.385.651	0	6.572.385.651	
5	02	02	2.04	10	Pengelolaan Dana bagi Hasil Kabupaten/Kota	Dana Transfer Umum-Dana Alokasi Umum	Kab. Wonogiri, Semua Kecamatan, Semua Kelurahan		0	0	0	7.341.700.000	7.341.700.000	
5	02	02	2.05		Pengelolaan Data dan Implementasi Sistem Informasi Pemerintah Daerah Lingkup Keuangan Daerah				190.000.000	0	0	0	190.000.000	
5	02	02	2.05	02	Implementasi dan Pemeliharaan Sistem Informasi Pemerintah Daerah Bidang Keuangan Daerah	Dana Transfer Umum-Dana Alokasi Umum	Kab. Wonogiri, Semua Kecamatan, Semua Kelurahan		190.000.000	0	0	0	190.000.000	
5	02	03			PROGRAM PENGELOLAAN BARANG MILIK DAERAH				1.194.690.000	337.790.000	0	0	1.532.480.000	
5	02	03	2.01		Pengelolaan Barang Milik Daerah				1.194.690.000	337.790.000	0	0	1.532.480.000	
5	02	03	2.01	01	Penyusunan Standar Harga	Dana Transfer Umum-Dana Alokasi Umum	Kab. Wonogiri, Semua Kecamatan, Semua Kelurahan		67.500.000	0	0	0	67.500.000	
5	02	03	2.01	03	Penyusunan Perencanaan Kebutuhan Barang Milik Daerah	Dana Transfer Umum-Dana Alokasi Umum	Kab. Wonogiri, Semua Kecamatan, Semua Kelurahan		5.000.000	0	0	0	5.000.000	

Kode					Uraian	Sumber Dana	Lokasi	Jumlah						
Urusan	Bidang Urusan	Program	Kegiatan	Sub Kegiatan				T-1	T				T+1	
									Belanja Operasi	Belanja Modal	Belanja Tidak Terduga	Belanja Transfer		Jumlah
1	2	3	4	5	6	7	8	9	10	11	12	13	14 = (10+11+12+13)	15
5	02	03	2.01	05	Penatausahaan Barang Milik Daerah	Dana Transfer Umum-Dana Alokasi Umum	Kab. Wonogiri, Semua Kecamatan, Semua Kelurahan		430.000.000	0	0	0	430.000.000	
5	02	03	2.01	06	Inventarisasi Barang Milik Daerah	Dana Transfer Umum-Dana Alokasi Umum	Kab. Wonogiri, Semua Kecamatan, Semua Kelurahan		550.000.000	0	0	0	550.000.000	
5	02	03	2.01	07	Pengamanan Barang Milik Daerah	Dana Transfer Umum-Dana Alokasi Umum	Kab. Wonogiri, Semua Kecamatan, Semua Kelurahan		62.210.000	137.790.000	0	0	200.000.000	
5	02	03	2.01	08	Penilaian Barang Milik Daerah	Dana Transfer Umum-Dana Alokasi Umum	Kab. Wonogiri, Semua Kecamatan, Semua Kelurahan		30.980.000	0	0	0	30.980.000	
5	02	03	2.01	09	Pengawasan dan Pengendalian Pengelolaan Barang Milik Daerah	Dana Transfer Umum-Dana Alokasi Umum	Kab. Wonogiri, Semua Kecamatan, Semua Kelurahan		20.000.000	200.000.000	0	0	220.000.000	
5	02	03	2.01	10	Optimalisasi Penggunaan, Pemanfaatan, Pemindahtanganan, Pemusnahan, dan Penghapusan Barang Milik Daerah	Dana Transfer Umum-Dana Alokasi Umum	Kab. Wonogiri, Semua Kecamatan, Semua Kelurahan		20.000.000	0	0	0	20.000.000	
5	02	03	2.01	11	Rekonsiliasi dalam rangka Penyusunan Laporan Barang Milik Daerah	Dana Transfer Umum-Dana Alokasi Umum	Kab. Wonogiri, Semua Kecamatan, Semua Kelurahan		7.000.000	0	0	0	7.000.000	
5	02	03	2.01	13	Pembinaan Pengelolaan Barang Milik Daerah Pemerintah Kabupaten/Kota	Dana Transfer Umum-Dana Alokasi Umum	Semua Kabupaten/Kota, Semua Kecamatan, Semua Kelurahan		2.000.000	0	0	0	2.000.000	
5	02	04			PROGRAM PENGELOLAAN PENDAPATAN DAERAH				1.805.759.705	0	0	0	1.805.759.705	
5	02	04	2.01		Kegiatan Pengelolaan Pendapatan Daerah				1.805.759.705	0	0	0	1.805.759.705	

Kode					Uraian	Sumber Dana	Lokasi	Jumlah						
Urutan	Bidang Urusan	Program	Kegiatan	Sub Kegiatan				T-1	T				T+1	
									Belanja Operasi	Belanja Modal	Belanja Tidak Terduga	Belanja Transfer		Jumlah
1	2	3	4	5	6	7	8	9	10	11	12	13	14 = (10+11+12+13)	15
5	02	04	2.01	03	Penyuluhan dan Penyebarluasan Kebijakan Pajak Daerah	Dana Transfer Umum-Dana Alokasi Umum	Kab. Wonogiri, Semua Kecamatan, Semua Kelurahan		904.468.550	0	0	0	904.468.550	
5	02	04	2.01	04	Penyediaan Sarana dan Prasarana Pengelolaan Pajak Daerah	Dana Transfer Umum-Dana Alokasi Umum	Kab. Wonogiri, Semua Kecamatan, Semua Kelurahan		245.000.000	0	0	0	245.000.000	
5	02	04	2.01	06	Pengolahan, Pemeliharaan, dan Pelaporan Basis Data Pajak Daerah	Dana Transfer Umum-Dana Alokasi Umum	Kab. Wonogiri, Semua Kecamatan, Semua Kelurahan		333.944.795	0	0	0	333.944.795	
5	02	04	2.01	09	Pelayanan dan Konsultasi Pajak Daerah	Dana Transfer Umum-Dana Alokasi Umum	Kab. Wonogiri, Semua Kecamatan, Semua Kelurahan		124.245.880	0	0	0	124.245.880	
5	02	04	2.01	10	Penelitian dan Verifikasi Data Pelaporan Pajak Daerah	Dana Transfer Umum-Dana Alokasi Umum	Kab. Wonogiri, Semua Kecamatan, Semua Kelurahan		99.999.730	0	0	0	99.999.730	
5	02	04	2.01	13	Pengendalian, Pemeriksaan dan Pengawasan Pajak Daerah	Dana Transfer Umum-Dana Alokasi Umum	Kab. Wonogiri, Semua Kecamatan, Semua Kelurahan		98.100.750	0	0	0	98.100.750	

Rencana Penarikan Dana per Bulan	
Januari	Rp355.371.325.494
Februari	Rp206.484.651
Maret	Rp156.188.000
April	Rp67.334.901.432
Mei	Rp54.617.000
Juni	Rp470.042.302
Juli	Rp17.630.668.223
Agustus	Rp1.392.637.504
September	Rp124.017.790
Oktober	Rp4.225.031.390
November	Rp343.517.647
Desember	Rp200.969.750
Jumlah	Rp447.510.401.183

Wonogiri, tanggal **02 JAN 2023**

KEPALA BADAN PENGELOLAAN KEUANGAN DAERAH



[Handwritten Signature]

Moch. Chozinuddin Holil, S.E., Akt., M.Si.
NIP: 197604092005011006

Mengesahkan,
PPKD



[Handwritten Signature]

MOCH. CHOZINUDDIN HOLIL, S.E., Akt., M.Si.
NIP: 197604092005011006

Tim Anggaran Pemerintah Daerah


No.	Nama	NIP	Jabatan	Tanda Tangan
1.				
2.				
3.				
4.				

Tim Anggaran Pemerintah Daerah				
No.	Nama	NIP	Jabatan	Tanda Tangan
5.				

DOKUMEN PELAKSANAAN ANGGARAN SATUAN KERJA PERANGKAT DAERAH		Formulir DPA-PEMBIAYAAN SKPD		
Kab. Wonogiri Tahun Anggaran 2023				
Rincian Dokumen Pelaksanaan Anggaran Penerimaan Pengeluaran Pembiayaan Satuan Kerja Perangkat Daerah				
Nomor DPA : DPA/A.1/5.02.0.00.0.00.24.0000/001/2023				
Organisasi : 5.02.0.00.0.00.24.0000 BADAN PENGELOLAAN KEUANGAN DAERAH				
Kode Rekening	Uraian	Jumlah (Rp)		
6	PEMBIAYAAN DAERAH	Rp93.077.131.833		
6.1	PENERIMAAN PEMBIAYAAN	Rp94.577.131.833		
6.1.01	Sisa Lebih Perhitungan Anggaran Tahun Sebelumnya	Rp94.577.131.833		
6.1.01.07	Sisa Dana Akibat Tidak Tercapainya Capaian Target Kinerja dan Sisa Dana Pengeluaran Pembiayaan	Rp94.577.131.833		
6.1.01.07.01	Sisa Dana Akibat Tidak Tercapainya Capaian Target Kinerja	Rp94.577.131.833		
:: Sisa Dana Akibat Tidak Tercapainya Capaian Target Kinerja				
::: SILPA				
6.1.01.07.01.0001	Sisa Dana Akibat Tidak Tercapainya Capaian Target Kinerja	Rp94.577.131.833		
Jumlah Penerimaan Pembiayaan		Rp94.577.131.833		
6.2	PENGELUARAN PEMBIAYAAN	Rp1.500.000.000		
6.2.02	Penyertaan Modal Daerah	Rp1.500.000.000		
6.2.02.02	Penyertaan Modal Daerah pada Badan Usaha Milik Daerah (BUMD)	Rp1.500.000.000		
6.2.02.02.01	Penyertaan Modal Daerah pada BUMD	Rp1.500.000.000		
:: Penyertaan Modal Daerah pada BUMD				
::: Penyertaan Modal Daerah				
6.2.02.02.01.0001	Penyertaan Modal Daerah pada BUMD	Rp1.500.000.000		
Jumlah Pengeluaran Pembiayaan		Rp1.500.000.000		
Jumlah		Rp93.077.131.833		
Rencana Realisasi Penerimaan per Bulan		Rencana Realisasi Pengeluaran per Bulan		
Januari	Rp0	Januari	Rp1.500.000.000	
Februari	Rp94.577.131.833	Februari	Rp0	
Maret	Rp0	Maret	Rp0	
April	Rp0	April	Rp0	
Mei	Rp0	Mei	Rp0	
Juni	Rp0	Juni	Rp0	
Juli	Rp0	Juli	Rp0	
Agustus	Rp0	Agustus	Rp0	
September	Rp0	September	Rp0	
Oktober	Rp0	Oktober	Rp0	
November	Rp0	November	Rp0	
Desember	Rp0	Desember	Rp0	
Jumlah	Rp94.577.131.833	Jumlah	Rp1.500.000.000	
Tim Anggaran Pemerintah Daerah				
No.	Nama	NIP	Jabatan	Tanda Tangan
1.				


Wonogiri, tanggal 02 JAN 2023

KEPALA BADAN PENGELOLAAN KEUANGAN DAERAH &



Moch. Chozinuddin Holil, S.E., Akt., M.Si.
NIP: 197604092005011006

Mengesahkan,
PPKD



MOCH. CHOZINUDDIN HOLIL, S.E., Akt., M.Si.
NIP: 197604092005011006

Tim Anggaran Pemerintah Daerah

No.	Nama	NIP	Jabatan	Tanda Tangan
2.				
3.				
4.				
5.				

DOKUMEN PELAKSANAAN ANGGARAN SATUAN KERJA PERANGKAT DAERAH		Formulir DPA-RINCIAN BELANJA SKPD				
Kab. Wonogiri Tahun Anggaran 2023						
Nomor DPA : DPA/A.1/5.02.0.00.0.00.24.0000/001/2023						
Urusan Pemerintahan : 5 UNSUR PENUNJANG URUSAN PEMERINTAHAN						
Bidang Urusan : 5.02 KEUANGAN						
Program : 5.02.01 PROGRAM PENUNJANG URUSAN PEMERINTAHAN DAERAH KABUPATEN/KOTA						
Sasaran Program :						
Capaian Program :	Indikator	Target				
	Persentase tertib laporan kinerja administrasi pemerintahan daerah	100 Persen				
Kegiatan : 5.02.01.2.01 Perencanaan, Penganggaran, dan Evaluasi Kinerja Perangkat Daerah						
Organisasi : 5.02.0.00.0.00.24.0000 BADAN PENGELOLAAN KEUANGAN DAERAH						
Unit : 5.02.0.00.0.00.24.0000 BADAN PENGELOLAAN KEUANGAN DAERAH						
Alokasi Tahun 2022 : Rp0 (terbilang: nol rupiah)						
Alokasi Tahun 2023 : Rp22.000.000 (terbilang: dua puluh dua juta rupiah)						
Alokasi Tahun 2024 : Rp0 (terbilang: nol rupiah)						
Indikator dan Tolok Ukur Kinerja Kegiatan						
Indikator	Tolok Ukur Kinerja				Target Kinerja	
Capaian Kegiatan	Persentase tertib laporan kinerja administrasi pemerintahan daerah				100 Persen	
Masukan	Dana yang dibutuhkan				Rp22.000.000	
Keluaran	Persentase penyusunan administrasi perencanaan, penganggaran dan evaluasi kinerja perangkat daerah yang disusun				100 Persen	
Hasil	Persentase penyusunan administrasi perencanaan, penganggaran dan evaluasi kinerja perangkat daerah yang disusun				100 Persen	
Kelompok Sasaran Kegiatan : Penyelenggaraan Sistem Akuntabilitas Kinerja Instansi Pemerintah						
Sub Kegiatan : 5.02.01.2.01.01 Penyusunan Dokumen Perencanaan Perangkat Daerah						
Sumber Pendanaan : Dana Transfer Umum-Dana Alokasi Umum						
Lokasi :						
Keluaran Sub Kegiatan :	Indikator	Target				
	Jumlah Dokumen Perencanaan Perangkat Daerah	9 Dokumen				
Waktu Pelaksanaan : Mulai Januari sampai Desember						
Keterangan :						
Kode Rekening	Uraian	Rincian Perhitungan				Jumlah
		Koefisien	Satuan	Harga	PPN	(Rp)
5.1	BELANJA OPERASI					Rp20.000.000
5.1.02	Belanja Barang dan Jasa					Rp20.000.000
5.1.02.01	Belanja Barang					Rp7.519.900
5.1.02.01.01	Belanja Barang Pakai Habis					Rp7.519.900
5.1.02.01.01.0024	Belanja Alat/Bahan untuk Kegiatan Kantor-Alat Tulis Kantor					Rp525.100
	[#] Belanja Alat Tulis Kantor					Rp525.100
	Sumber Dana :					
	[-]					
	Alat Tulis Spesifikasi : Bolpoint Standar AE-7	8 Dus	buah	2.450	0	Rp19.600
	Ordner Dan Map Spesifikasi : Ordner Folio	20 Buah	buah	23.000	0	Rp460.000
	Ordner Dan Map Spesifikasi : Stop Map Folio	50 Buah	buah	910	0	Rp45.500